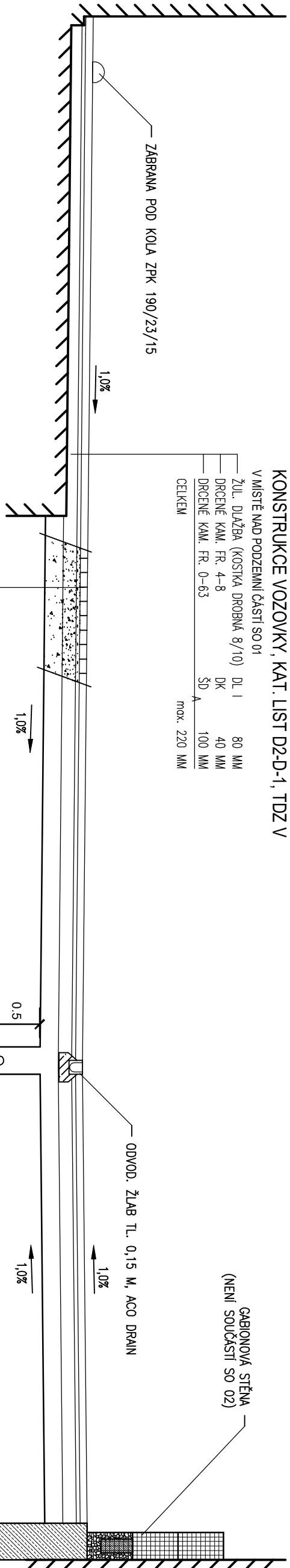
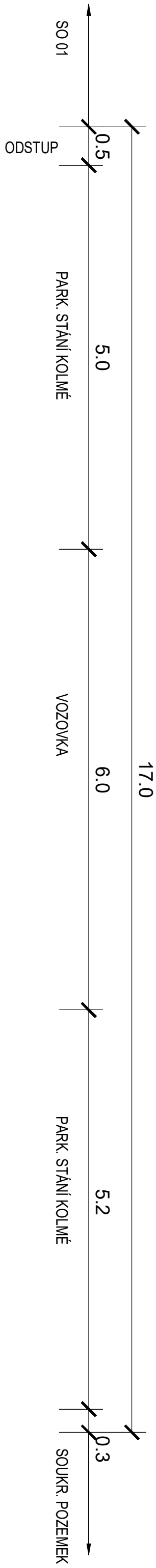


VZOROVÉ PŘÍČNÉ ŘEZY

ŘEZ DVORNÍM TRAKTEM

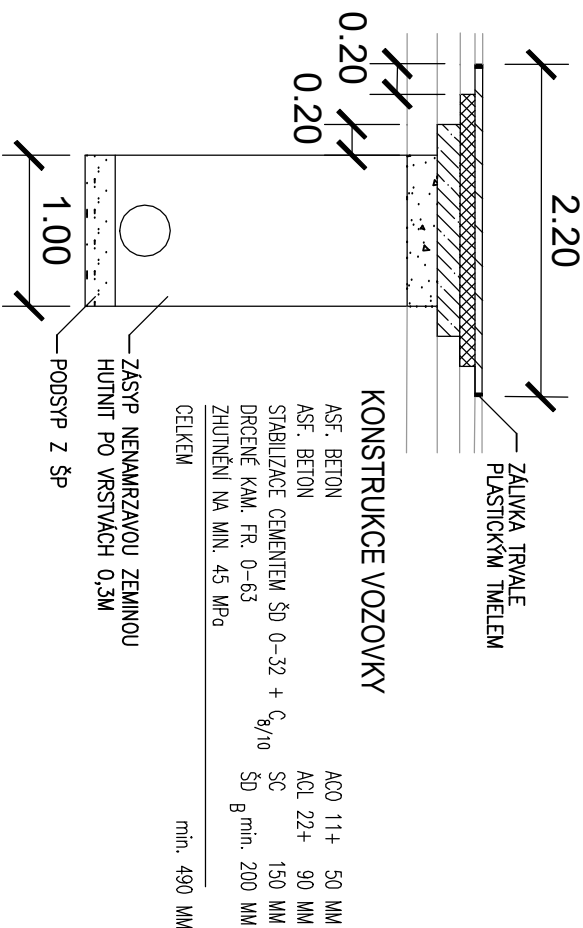


KONSTRUKCE CHODNIKU (SO 02.2) KONSTRUKCE ZP. PLOCH NEPOUŽÍVÁNÝCH

V MISTĚ NAD PODZEMNÍ ČÁSTÍ SO 01

ŽŮL. DLAŽBA Z ŘEZ. DESEK	DL I	60 MM	DRCENÉ KAM. FR. 4-8	DK	40 MM
DRCENÉ KAM. FR. 4-8	DK	40 MM	DRCENÉ KAM. FR. 0-63	ŠD _A	150 MM
DRCENÉ KAM. FR. 0-63	ŠD _A	120 MM	ZHUŤNĚNÍ NA MIN. 30 MPa		
ZHUŤNĚNÍ NA MIN. 30 MPa			CELKEM		270 MM

CELKEM 220 MM



ZAPRAVENÍ PO PŘEKOPĚCH PRO PŘÍPOJKY IS

ŘEZ CHODNÍKOVOU PLOCHOU

